

Ville de Revel

Rapport d'orientation budgétaire 2024

Conseil municipal du 1^{er} mars 2024

Accusé de réception - Ministère de l'Intérieur

031-213104516-20240301-202431002-A1

Accusé certifié exécutoire

Réception par le préfet : 06/03/2024

Publication : 06/03/2024

Pour l'autorité compétente par délégation

Sommaire

Préambule	Page 3
I. L'environnement économique et les principaux enjeux pour 2024	Page 4
II. Les ressources financières	
1. Analyse financière rétrospective	Page 7
2. Orientations budgétaires du BP 2024	Page 11
III. Les projets d'investissements	Page 17
IV. La structure des effectifs de la commune	Page 22
V. Les annexes	Page 24

Préambule

Prévu par l'article L. 2312-1 du code général des collectivités territoriales (CGCT), le débat d'orientation budgétaire (DOB) est une étape essentielle de la vie démocratique de notre collectivité. Il participe à l'information des élus et favorise la démocratie participative des assemblées délibérantes en facilitant les discussions sur les priorités et les évolutions de la situation financière de la commune préalablement au vote du budget primitif.

À l'occasion de ce débat d'orientation budgétaire qui doit avoir lieu dans un délai de deux mois avant l'examen du budget primitif, un rapport doit être présenté sur les orientations budgétaires, les engagements pluriannuels envisagés ainsi que sur la structure et la gestion de la dette.

Ce rapport donne lieu à un débat au conseil municipal. Il est pris acte de ce dernier par une délibération spécifique.

Les obligations d'information et de transparence du DOB ont été renforcées par la loi NOTRe et la loi n° 2018-32 du 22 janvier 2018 de programmation des finances publiques pour les années 2018-2022.

Accusé de réception - Ministère de l'Intérieur

031-213104516-20240301-202431002-A1

Accusé certifié exécutoire

Réception par le préfet : 06/03/2024

Publication : 06/03/2024

Pour l'autorité compétente par délégation

I. L'environnement économique et les principaux enjeux pour 2024

L'environnement économique de 2024 :

- l'inflation a été de **4,9 %** en 2023, elle est prévue à **2,5%** pour 2024,
- la revalorisation des bases de foncier bâti décidée par l'État à hauteur de **3,9%** viendra accroître les recettes de **245 K€** seulement.

Les principaux enjeux pour 2024 :

- les dépenses réelles de fonctionnement devraient progresser de **11 450 K€** en 2023 à **12 856 K€**, soit + **12%**,
- outre les effets de l'inflation, des hausses de coûts de l'énergie et des assurances, elles prennent en compte :
 - le déploiement du centre municipal de santé,
 - la poursuite des programmes OPAH RU et de rénovation des façades et vitrines,
 - le renforcement de personnel de plusieurs services.

La commune de Revel a dégagé une épargne annuelle brute de **2 600 K€** en 2023 qui s'établirait à **1 500 K€** en 2024. L'épargne annuelle nette (après remboursement du capital de la dette) était de **1 800 K€** en 2023 et

Investissements – les principaux projets de 2024 (13 257 K€ TTC) :

Le détail est listé en page 17

Travaux de voirie et éclairages	3 567 K€
Végétalisation des cours d'écoles	920 K€
Réparation Église Notre-Dame	820 K€
Rénovation Beffroi et halles : première tranche	773 K€
Aménagement du square Gabolde	760 K€
Extension du cimetière	750 K€
Cantines autonomes	750 K€
Pépinière artisanale	600 K€

Accusé de réception - Ministère de l'Intérieur

031-213104516-20240301-202431002-A1

Accusé certifié exécutoire

Réception par le préfet : 06/03/2024

Publication : 06/03/2024

Pour l'autorité compétente par délégation

II. Les ressources financières

Accusé de réception - Ministère de l'Intérieur

031-213104516-20240301-202431002-A1

Accusé certifié exécutoire

Réception par le préfet : 06/03/2024
Publication : 06/03/2024

Pour l'autorité compétente par délégation

II.1. Analyse financière rétrospective de la ville de Revel (2020-2023)

Accusé de réception - Ministère de l'Intérieur

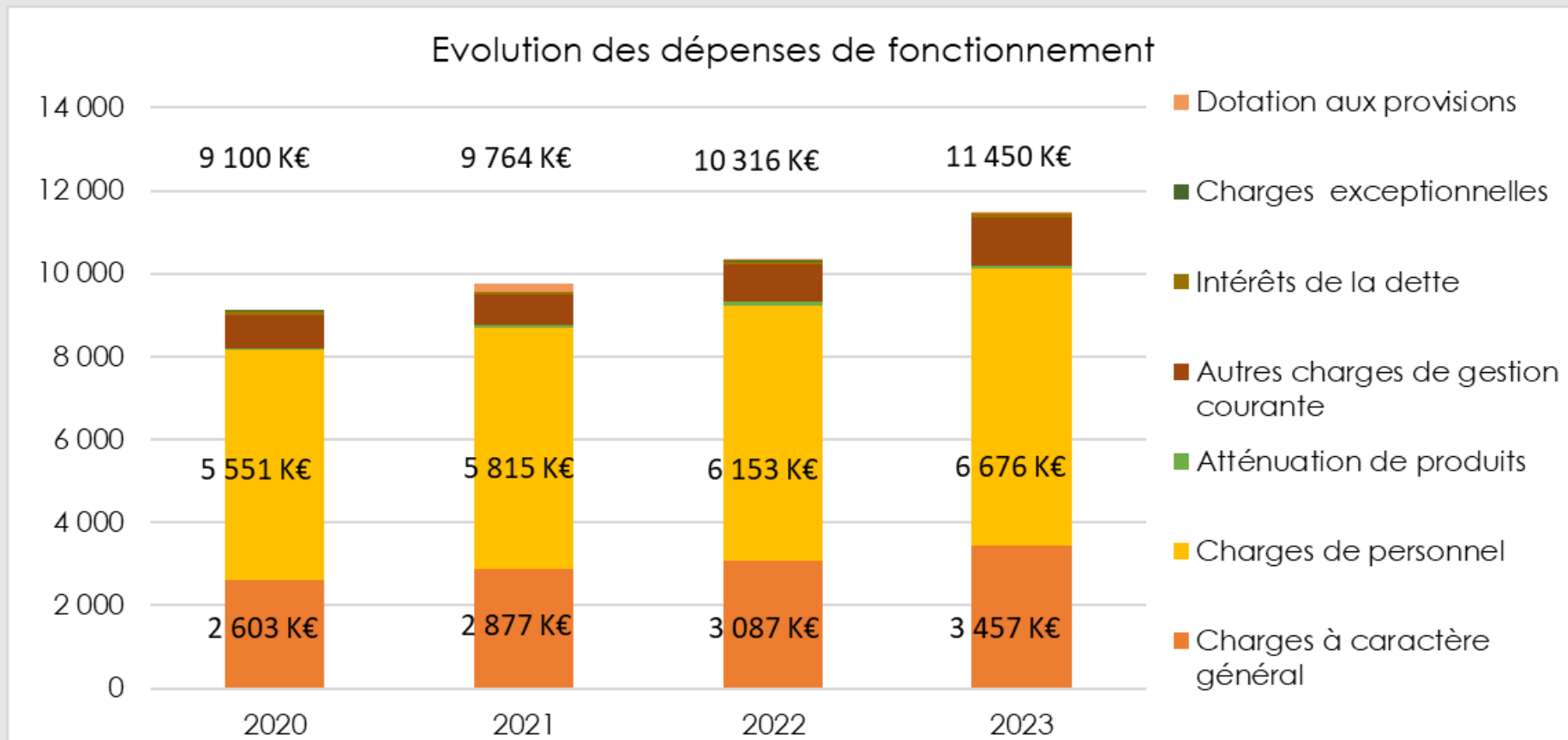
031-213104516-20240301-202431002-A1

Accusé certifié exécutoire

Réception par le préfet : 06/03/2024
Publication : 06/03/2024

Pour l'autorité compétente par délégation

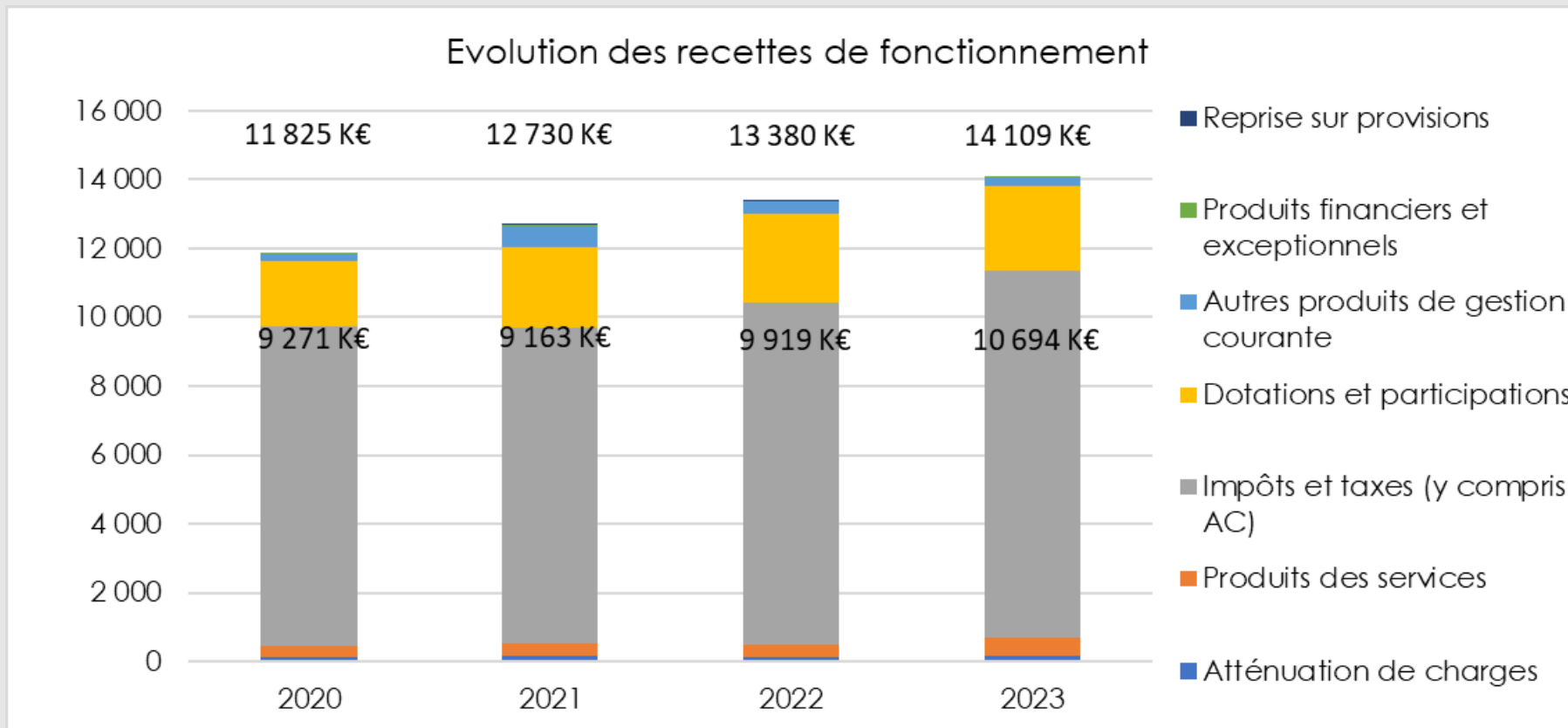
Charges de fonctionnement



En 2023, les charges réelles de fonctionnement atteignent 11 450 K€ ce qui représente une augmentation de 9,9% par rapport à 2022. Cela comprend notamment :

- le renforcement de services (police municipale, services techniques) et le recrutement d'un médecin, la revalorisation du point d'indice à partir de juillet 2023, le versement d'une prime pouvoir d'achat,
- l'augmentation des coûts des fluides (+167 K€ ; +24 %),
- Le versement d'une subvention d'équilibre au centre municipal de santé (+ 130 K€).

Recettes de fonctionnement



Les produits de fonctionnement 2023 ont augmenté de 5,4 % par rapport à 2022, pour atteindre 14 109 K€.

Cela comprend notamment :

- la revalorisation des bases de foncier bâti décidée par l'État à hauteur de 7,1%, pour environ 350 K€,
- l'attribution de compensation (tenant compte de la récupération de la compétence voirie en année pleine) : +380 K€.

Épargne nette et financement des investissements (en K€)

en K€	2020	2021	2022	2023
Epargne de Gestion	2 852	2 962	3 147	2 746
- intérêts de la dette	106	77	83	88
= Epargne brute	2 746	2 885	3 064	2 658
- capital de la dette	1 021	975	1 011	813
= Epargne nette	1 725	1 910	2 053	1 845

Au terme des opérations de fonctionnement de l'exercice 2023, la commune a dégagé une épargne nette de **1 845 K€**.

	2020	2021	2022	2023
Dépenses d'investissement hors annuité	5 620	3 448	4 085	6 245
Financement des investissements	4 141	3 889	3 493	6 059
dont épargne nette	1 785	1 983	2 054	1 845
dont recettes d'investissement hors emprunt	2 041	1 560	638	736
dont subventions d'investissement	315	346	801	879
dont emprunt				2 600
Variation excédent global de clôture	- 1 479	441	- 592	- 186

La commune a réalisé 6 245 K€ de dépenses d'investissement financées à 30% par l'épargne nette, 12% par les recettes propres d'investissement (FCTVA, TA...), à 14 % par les subventions d'investissement et à 42 % par l'emprunt. Enfin, 2 % des dépenses d'investissement ont été financées par la variation de l'excédent global de clôture.

II.2. Orientations du budget primitif 2024

Accusé de réception - Ministère de l'Intérieur

031-213104516-20240301-202431002-A1

Accusé certifié exécutoire

Réception par le préfet : 06/03/2024
Publication : 06/03/2024

Pour l'autorité compétente par délégation

Section de fonctionnement prévisionnelle (en K€)

DEPENSES DE FONCTIONNEMENT				RECETTES DE FONCTIONNEMENT			
Chap	Libellé	CFU 2023	BP 2024	Chap	Libellé	CFU 2023	BP 2024
O11	Charges à caractère général	3 457	4 123	O13	Atténuations de charges	173	150
O12	Charges de personnel	6 676	7 352	70	Produits des services, domaine	505	599
O14	Atténuations de produits	60	61	73	Impôts et taxes	10 694	10 838
65	Autres charges de gestion	1 164	1 136	74	Dotations et participations	2 446	2 543
66	Charges financières	88	143	75	Autres produits de gestion courant	256	196
67	Charges exceptionnelles	5	8	76 - 77	Autres produits (financiers et excep	35	10
68	Dotations aux provisions	1	33	78	Reprises sur provisions	-	-
TOTAL DES DEPENSES REELLES		11 451	12 856	TOTAL DES RECETTES REELLES		14 109	14 335
O42	Opération d'ordre transfert entre s	957	1 000	O42	Opération d'ordre transfert entre s	19	23
O23	Virement à la section d'investissement		1 598				
TOTAL DES DEPENSES D'ORDRE		957	2 598	TOTAL DES RECETTES D'ORDRE		19	23
TOTAL		12 408	15 455	TOTAL		14 128	14 358
TOTAL DES DEPENSES DE FONCTIONNEMENT		12 408	15 455	TOTAL DES RECETTES DE FONCTIONNEMENT		14 128	15 455
						Résultat reporté (R002)*	1 096

Accusé de réception - Ministère de l'Intérieur

031-213104516-20240301-202431002-A1

Accusé certifié exécutoire

Réception par le préfet : 06/03/2024

Publication : 06/03/2024

Pour l'autorité compétente par délégation

Produit des trois taxes ménages (en K€)

	2022			2023			2024			2024 (+1 point TH et TF)		
	Bases définitive	Taux	Produit fiscal	Bases définitive	Taux	Produit fiscal	Bases prévi.	Taux	Produit fiscal	Bases prévi.	Taux	Produit fiscal
Produit THLV et THRS	1 266	21,16%	268	1 731	21,16%	366	1 799	21,16%	381	1 799	22,16%	399
Produit FB	13 797	44,05%	6 077	14 643	44,05%	6 450	15 279	44,05%	6 730	15 279	45,05%	6 883
Ajustement coef.correcteur			- 737			- 782			- 817			- 817
Produit FNB	123	92,17%	113	130	92,17%	120	136	92,17%	125	136	92,17%	125
Lissage et rôles suppl.			15			15						
Produit 3 taxes strict			5 736			6 171			6 419			6 590
Allocations compensatrices			893			952			989			989
Produit 3 taxes + compensations			6 630			7 123			7 408			7 579

Le produit des taxes ménages élargi aux compensations fiscales est estimé à 7 408 K€ en 2023.

Une augmentation d'un point sur la taxe d'habitation et sur la taxe foncière engendrerait une augmentation du produit fiscal de 171 K€.

Principales variations des charges de fonctionnement prévisionnelles (en K€)

- Frais de personnel (+676 K€) :

Masse salariale 2023	6 676
Impact 2024 des embauches 2023	211
Glissement vieillesse technicité et variation de l'indice	131
Embauches 2024 finalisées (3,25 postes)	113
Embauches 2024 prévues (4,75 postes)	206
Revalorisations en discussion (RIFSEEP, etc)	75
Prime pouvoir d'achat rattachée à l'exercice 2023	-40
Départs à la retraite	-20
Masse salariale 2024	7 352

Principales variations des charges de fonctionnement prévisionnelles (en K€)

- Charges à caractère général (+ 666 K€) :

	CFU 2023	DOB 2024	Augmentation DOB 2024 / CFU 2023
Services techniques	1 067	1 237	+170
Fluides	1 001	1 121	+120
Autres	693	770	+77
Urbanisme	76	140	+64
Assurances	102	156	+54
Quote-part St-Ferréol intercommunalité		50	+50
Cantines, scolaires et jeunesse	286	321	+35
Culture et festivités	56	90	+34
RH (hors masse salariale)	48	79	+31
OPAH RU	127	143	+16
Passage flamme		15	+15
TOTAL	3 456	4 122	+666

Accusé de réception - Ministère de l'Intérieur

REF: 3104516-20240301-202431002-A1

Accusé certifié exécutoire

Réception par le préfet : 06/03/2024

Publication : 06/03/2024

Pour l'autorité compétente par délégation

Épargne nette prévisionnelle (en K€)

Total produits réels de fonctionnement (A)	14 335
Total charges réelles de fonctionnement (B)	12 856
Epargne brute (A-B)=C	1 479
Capital de la dette (D)	870
Epargne nette (C-D)	609

Au terme de ses opérations de fonctionnement, la commune devrait dégager une épargne nette estimée à 609 K€.

III. Projets d'investissement (en K€)

Voiries et éclairages	3 567
Végétalisation des cours d'écoles	920
Terrains de sports Roger Sudre	900
Église Notre-Dame (toiture et vitraux)	820
Rénovation de la halle centrale et du beffroi	773
Square Gabolde	760
Extension du cimetière	750
Cantines autonomes	750
Matériels des services techniques	730
Pépinière artisanale	600
Hangar des services techniques	440
Travaux d'économies d'énergies	340
Signalisation	309
Acquisitions foncières	250
Études diverses	206
Maison des associations : salle n°5	170
Subventions OPAH RU	165
Réhabilitation maternelle Roger Sudre	150
Matériels informatiques	123
Divers	534
	13 257

Accusé de réception - Ministère de l'Intérieur
 031-213104516-20240301-202431002-4
 Accusé certifié exécutoire
 Réception par le préfet : 06/03/2024
 Publication : 06/03/2024
 Pour l'autorité compétente par délégation

Section d'investissement prévisionnelle (en K€)

DEPENSES D'INVESTISSEMENT				RECETTES D'INVESTISSEMENT			
Chap	Libellé	CFU 2023	BP 2024	Chap	Libellé	CFU 2023	BP 2024
10	Dotation, fonds divers et réserves		50	10	Dotations, fonds divers et réserves	3 852	4 559
16	Emprunts et dettes hors RAR	814	750		FCTVA	515	800
20, 21, 22	Immobilisations hors RAR	5 971	13 072		TA	206	170
					<i>Excédent de fonctionnement capitalisé</i>	<i>3 131</i>	<i>3 589</i>
204	Subventions d'équipement versées	273	165	13	Subventions d'investissement	837	1 008
45	Opération pour compte de tiers	1	20	16	Emprunts et dettes assimilées	2 600	9 462
				O24	Produits des cessions		10
				20,21	Immos incorporelles et corporelles	42	
				45	Opération pour compte de tiers	15	20
TOTAL DES DEPENSES REELLES		7 060	14 057	TOTAL DES RECETTES REELLES		7 346	15 059
O40	Opération d'ordre transfert entre sections	19	23	O40	Opérations ordre transfert entre sections	957	1 000
				O21	Virement de la section de fonctionnement		1 598
TOTAL DES DEPENSES D'ORDRE		19	23	TOTAL DES RECETTES D'ORDRE		957	2 598
TOTAL DEPENSES D'INVESTISSEMENT DE L'EXERCICE		7 079	14 080	TOTAL RECETTES D'INVESTISSEMENT DE L'EXERCICE		8 302	17 657
Restes à réaliser N-1			3 890	Restes à réaliser N-1			1 048
Solde d'exécution négatif reporté*			736				
TOTAL DES DEPENSES D'INVESTISSEMENT CUMULE		7 079	18 706	TOTAL DES RECETTES D'INVESTISSEMENT CUMULE		8 302	18 706

Accusé de réception - Ministère de l'Intérieur

03/03/2024 10:59:19

Accusé de réception - Ministère de l'Intérieur

Réception par le Préfet : 06/03/2024

Publication : 06/03/2024

Pour l'autorité compétente par délégation

* les écritures de reprise des résultats sont estimées (car CFU 2023 non définitif)

Financement prévisionnel des investissements (en K€)

	Projet BP 2024
Dépenses d'investissement	17 947
RAR 2023	3 890
dépenses nouvelles	13 307
remboursement capital de la dette	750
Financement des investissements	14 006
RAR 2023 (subventions)	1 048
épargne brute	1 479
recettes propres d'investissement (FCTVA, TA...)	1 009
subventions d'investissement	1 008
emprunt	9 462
Variation excédent global de clôture	- 3 941

Les dépenses d'investissement dette et restes à réaliser compris sont estimées à 17 947 K€ TTC pour 2024. Elles sont financées par l'épargne brute dégagée au terme des opérations de fonctionnement (1 479 K€), par les subventions (1 008 K€), par les recettes propres d'investissement (1 009 K€) et par un emprunt estimé à 9 462 K€. Le solde du financement est assuré par un prélèvement sur le fonds de roulement de 3 941 K€.

Accusé de réception - Ministère de l'Intérieur

031-213104516-20240301-202431002-A1

Accusé certifié exécutoire

Réception par le préfet : 06/03/2024

Publication : 06/03/2024

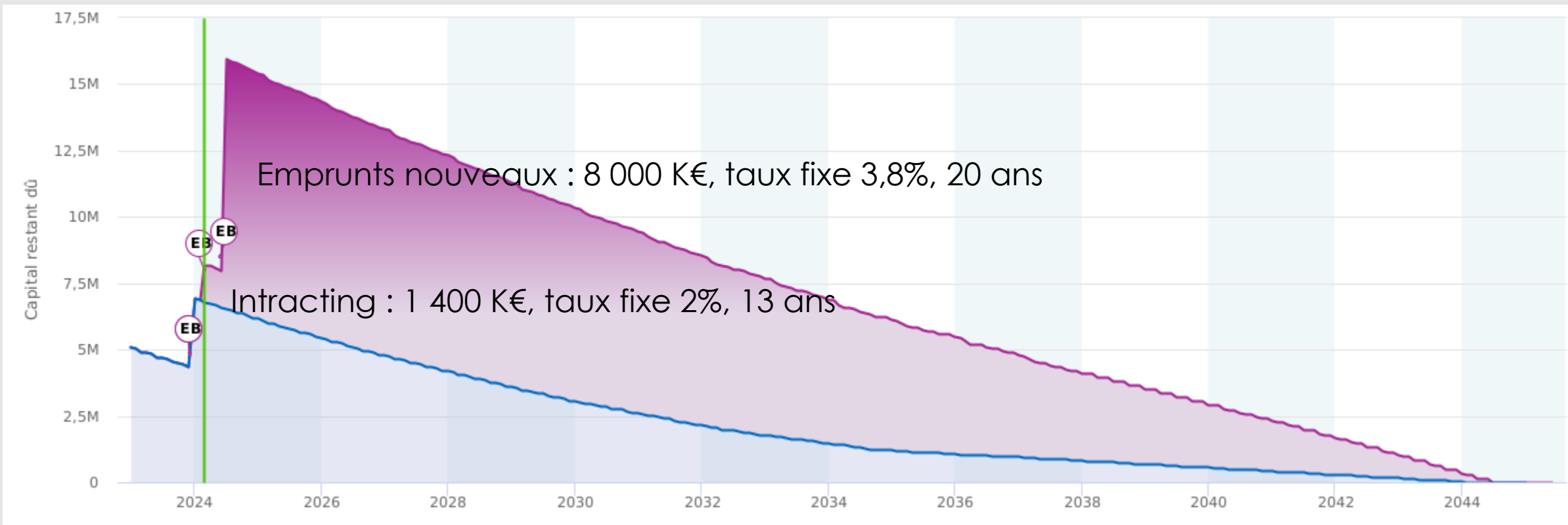
Pour l'autorité compétente par délégation

Échéances de dette hors intracting et emprunts nouveaux (en K€)

Période	CRD initial	Echéance				
		Capital	Capital comptable	Intérêt	Frais et commissions	Total
2024	6 897	747	747	140	-	887
2025	6 151	704	704	139	-	843
2026	5 447	644	644	124	-	768
2027	4 803	600	600	110	-	710
2028	4 204	608	608	97	-	705
2029	3 595	527	527	85	-	611
2030	3 069	451	451	76	-	527
2031	2 618	454	454	68	-	522
2032	2 164	383	383	60	-	443
2033	1 780	311	311	53	-	365
2034	1 469	267	267	47	-	314
2035	1 203	130	130	42	-	172

Accusé de réception - Ministère de l'Intérieur
 031-213104516-20240301-202431002-A1
 Accusé certifié exécutoire
 Réception par le préfet : 06/03/2024
 Publication : 06/03/2024
 Pour l'autorité compétente par délégation

Dettes prévisionnelles : profil d'extinction (comprenant 9 400 K€ d'emprunts nouveaux en 2024)



Capacité de désendettement (encours de dette / épargne brute) projetée au 31/12/2024	
Encours de dette au 31/12/2024	15 508,59
Épargne brute	1 479
	10,49

Accusé de réception - Ministère de l'Intérieur

031-213104516-20240301-202431002-AI

Accès aux documents

Réception par le préfet : 06/03/2024

Publication : 06/03/2024

Pour l'autorité compétente par délégation

A partir de 11-12 années, la capacité de désendettement d'une commune est inquiétante.

IV. Structure des effectifs de la commune en nombre

		2020	2021	2022	2023	
En nombre	Titulaires IRCANTEC et CNRACL	Filière administrative	22	24	25	28
		Filière culturelle	7	7	7	6
		Filière animation	16	15	15	18
		Filière sportive	2	2	2	2
		Filière police municipale	5	5	6	6
		Filière technique	69	69	69	72
		Filière sociale	8	8	6	5
		Filière médico-sociale	0	0	0	0
		Total titulaires	129	130	130	137
	Non titulaires (tous motifs confondus)	Filière administrative	4	6	4	4
		Filière culturelle	0	0	0	0
		Filière animation	12	13	12	8
		Filière sportive	1	1	1	2
		Filière police municipale	0	0	0	0
		Filière technique	27	25	27	28
		Filière sociale	0	0	0	0
		Filière médico-sociale	0	0	0	1
		Collaborateur de cabinet	1	1	1	1
	Total non-titulaires	45	46	45	44	
Total titulaires + non-titulaires		174	176	175	181	

Accusé de réception - Ministère de l'Intérieur

031-213104516-20240301-202431002-A1

Accusé certifié exécutoire

Réception par le préfet : 06/03/2024

Publication : 06/03/2024

Pour l'autorité compétente par délégation

IV. Structure des effectifs de la commune en équivalent temps plein

En ETP	Titulaires IRCANTEC et CNRACL	Filière administrative	21,5	22,6	24,2	26,99
		Filière culturelle	6,1	5,8	6	5,5
		Filière animation	12,2	11,9	11,3	14,14
		Filière sportive	2	2	2	2
		Filière police municipale	5	4,9	5,8	6,33
		Filière technique	65,5	63,6	66,1	69,79
		Filière sociale	7,1	6,7	5,6	4,52
		Filière médico-sociale	0	0	0	0
		Total titulaires	119,4	117,5	121	129,27
	Non titulaires (tous motifs confondus)	Filière administrative	3,3	4,3	3,9	3,84
		Filière culturelle	0	0	0	0
		Filière animation	3,7	4,6	4,8	3,78
		Filière sportive	0,8	0,4	0,6	1,29
		Filière police municipale	0	0	0	0
		Filière technique	18,9	16,1	21,6	20,71
		Filière sociale	0	0	0	0
		Filière médico-sociale	0	0	0	0,47
		Collaborateur de cabinet	0,9	1	1	1
		Total non-titulaires	27,6	26,4	31,9	31,09
Total titulaires + non-titulaires		147	143,9	152,9	160,36	

Accusé de réception - Ministère de l'Intérieur

031-213104516-20240301-202431002-A1

Accusé certifié exécutoire

Réception par le préfet : 06/03/2024

Publication : 06/03/2024

Pour l'autorité compétente par délégation

V. Les annexes

Accusé de réception - Ministère de l'Intérieur

031-213104516-20240301-202431002-A1

Accusé certifié exécutoire

Réception par le préfet : 06/03/2024
Publication : 06/03/2024

Pour l'autorité compétente par délégation

Indemnités de fonction perçues par les élus en 2023 (en €)

Nom	Prénom	Montant brut	Remboursement de frais
CLAUZEL	Jean-Louis	3 991	0
CONTE-DUMAS	Pascale	10 466	0
FEBVRE	Christelle	3 991	0
FERRET	Michel	10 466	0
GARCIA	Jérôme	10 466	0
GARONZI	Marielle	10 466	0
HOURQUET	Laurent	25 208	350
LUCENA	François	10 466	0
MAGNIN-LAMBERT	Alain	10 466	0
MARECHAL	Martine	10 466	0
SARTORI	Alain	3 991	0
VEAUTE	Annie	10 466	0
TOTAL		120 910	350

Accusé de réception - Ministère de l'Intérieur

031-213104516-20240301_202431002_A1

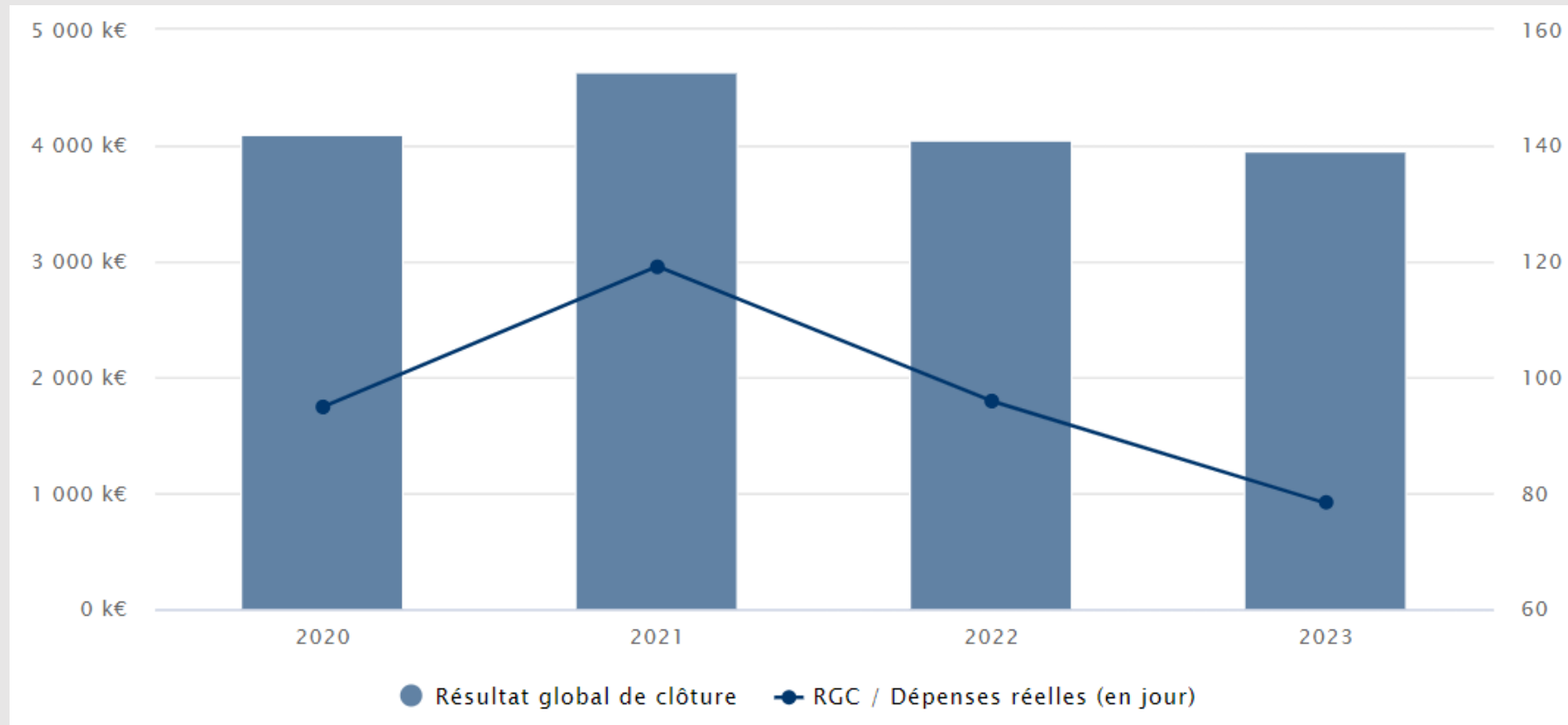
Accusé certifié exécutoire

Réception par le préfet : 06/03/2024

Publication : 06/03/2024

Pour l'autorité compétente par délégation

Excédent global de clôture (EGC)



L'excédent global de clôture s'élève à 3 950 K€ fin 2023.

Exprimé en jours, le résultat représente 78 jours de fonds de roulement (durée théorique pendant laquelle la commune pourrait faire face à l'intégralité de ses dépenses sans encaisser la moindre recette).

Budget prévisionnel centre municipal de santé (en K€)

DÉPENSES DE FONCTIONNEMENT

		Prévu	CFU 2023	Proposition 2024
O11	Charges à caractère général	151,50	76,12	92,79
O12	Charges de personnel	90,00	87,71	196,54
O14	Atténuations de produits	-	-	-
65	Autres charges de gestion courante	6,00	1,15	-
66	Charges financières	-	-	-
67	Charges exceptionnelles	-	-	-
68	Dotation aux provisions	-	-	-

TOTAL DÉPENSES RÉELLES		247,50	164,98	289,33
------------------------	--	--------	--------	--------

O42	Opérations d'ordre transfert entre sections	5,00	4,58	7,00
O23	Virement à la section d'investissement	20,00	-	3,67
TOTAL DÉPENSES D'ORDRE		25,00	4,58	10,67

TOTAL		272,50	169,56	300,00
-------	--	--------	--------	--------

TOTAL DÉPENSES DE FONCTIONNEMENT CUMULÉES		272,50	169,56	300,00
---	--	--------	--------	--------

DÉPENSES D'INVESTISSEMENT

		Prévu	CFU 2023	Proposition 2024
20	Immobilisation incorporelles	-	-	-
204	Subventions d'équipement versées	-	-	-
21	Immobilisations corporelles	25,00	15,65	10,67
23	Immobilisations en cours	-	-	-
16	Emprunts et dettes assimilées	-	-	-
45	Opérations pour compte de tiers	-	-	-
TOTAL DÉPENSES RÉELLES		25,00	15,65	10,67

O40	Opérations d'ordre transfert entre sections	-	-	-
-----	---	---	---	---

TOTAL DÉPENSES D'ORDRE		-	-	-
------------------------	--	---	---	---

TOTAL DÉPENSES D'INVESTISSEMENT DE L'EXERCICE		25,00	15,65	10,67
---	--	-------	-------	-------

Soins d'exécution négatifs reportés		-	-	11,33
-------------------------------------	--	---	---	-------

TOTAL DÉPENSES D'INVESTISSEMENT CUMULÉES		25,00	15,65	22,00
--	--	-------	-------	-------

RECETTES DE FONCTIONNEMENT

		Prévu	CFU 2023	Proposition 2024
O13	Atténuations de charges	-	-	-
70	Produits des services, domaine	10,00	48,20	100,00
73	Impôts et taxes	-	-	-
731	Fiscalité directe locale	-	-	-
74	Dotations et participations	228,00	130,00	130,00
75	Autres produits de gestion courante	34,50	36,44	36,25
76 - 77	Autres produits (financiers et exceptionnels)	-	-	-
78	Reprises sur provisions	-	-	-
TOTAL RECETTES RÉELLES		272,50	214,64	266,25

O42 Opérations d'ordre transfert entre sections		-	-	-
---	--	---	---	---

TOTAL RECETTES D'ORDRE		-	-	-
------------------------	--	---	---	---

TOTAL		272,50	214,64	266,25
-------	--	--------	--------	--------

R002	Résultat reporté			33,75
------	------------------	--	--	-------

TOTAL DES RECETTES DE FONCTIONNEMENT CUMULÉES		272,50	214,64	300,00
---	--	--------	--------	--------

RECETTES D'INVESTISSEMENT

		Prévu	CFU 2023	Proposition 2024
10	Dotations, fonds divers et réserves (hors affectations)	-	-	-
1068	Excédents de fonctionnement capitalisés	-	-	11,33
13	Subventions d'investissement	-	-	-
16	Emprunts et dettes assimilées	-	-	-
45	Opérations pour compte de tiers	-	-	-

TOTAL RECETTES RÉELLES		-	-	11,33
------------------------	--	---	---	-------

O40	Opérations d'ordre transfert entre sections	5,00	4,58	7,00
-----	---	------	------	------

O21	Virement de la section de fonctionnement	20,00	-	3,67
-----	--	-------	---	------

TOTAL RECETTES D'ORDRE		25,00	4,58	10,67
------------------------	--	-------	------	-------

TOTAL RECETTES D'INVESTISSEMENT DE L'EXERCICE		25,00	4,58	22,00
---	--	-------	------	-------

TOTAL RECETTES D'INVESTISSEMENT CUMULÉES		25,00	4,58	22,00
--	--	-------	------	-------

Accusé de réception - Ministère de l'Intérieur

031-213104515-202410301_003121002-A1

Accusé certifié exécutoire

Réception des dépenses d'investissement

Publication - 06/03/2024

Pour l'autorité compétente par délégation